

MUNICIPALITÉ DE
DUHAMEL
PRÉSENTATION
BUDGET 2024

**Assemblée régulière
8 janvier 2024**

RÔLE D'ÉVALUATION
2023-2024-2025

ÉVALUATION
IMPOSABLE 2023
338 586 200

ÉVALUATION
IMPOSABLE 2024
349 255 000 ↑ 3,15%

BUDGET ANNUEL 2024

3 558 465 \$

**TAUX DE LA TAXE FONCIÈRE
DU 100 \$ D'ÉVALUATION**

2023 : 0,6802 \$

2024 : 0,7135 \$

↑ 4.9%

DÉPENSES DE
FONCTIONNEMENT

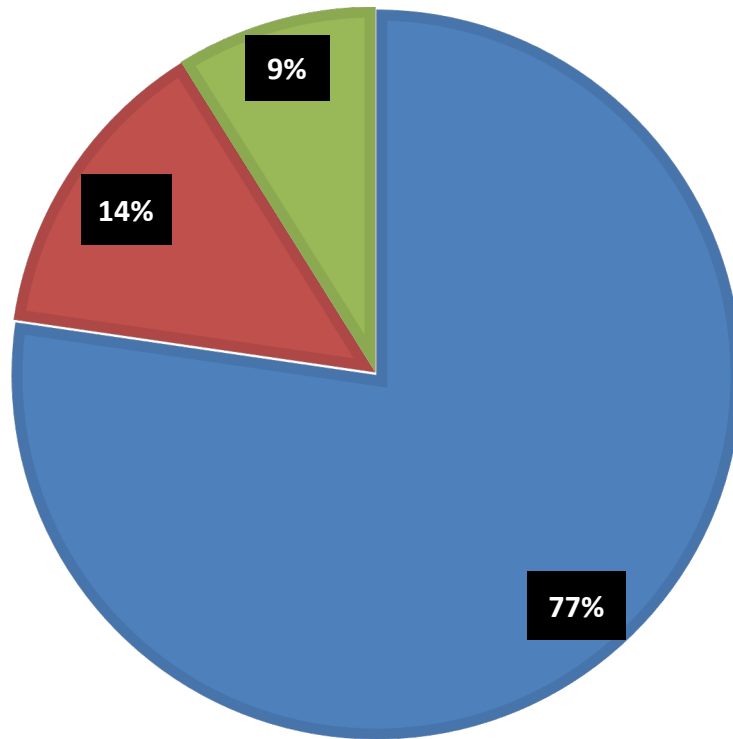
	BUDGET 2023	BUDGET 2024
Administration	609 990	615 495
Sécurité publique	385 790	394 155
Transport	863 290	919 820
Hygiène du milieu	436 916	468 471
Aménagement- Urbanisme & Développement	127 123	138 465
Loisirs - Culture	159 989	176 041
Quôte-part MRC & Servitech	161 058	199 748
TOTAL	2 744 156	2 912 195

% DETTE 2023 VS 2024

Capital et intérêts

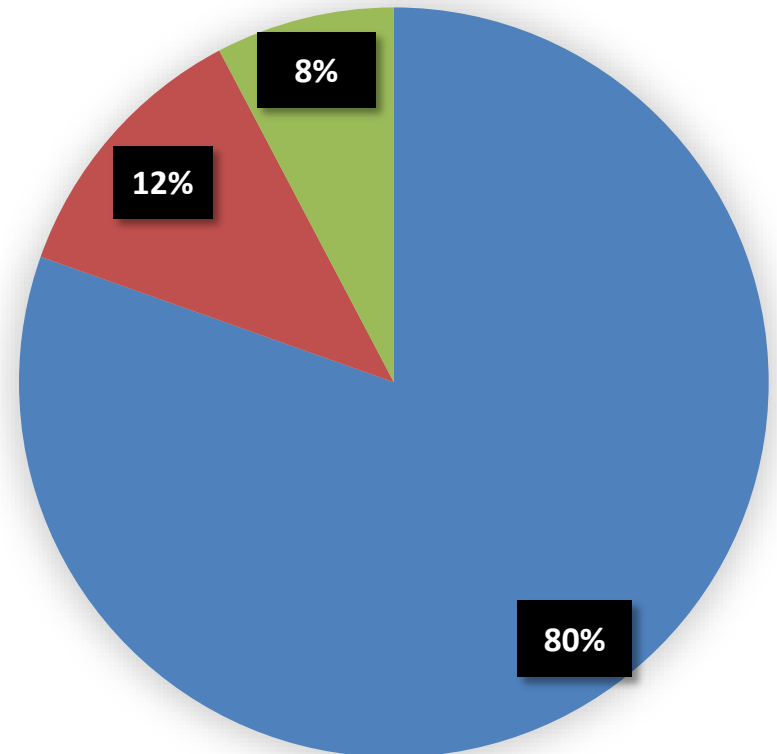
2023 = 565 087 \$

- Dette à l'ensemble 436 833
- Dette au secteur 78 013
- Dette au gouvernement 50 241



2024 = 636 416 \$

- Dette à l'ensemble 511 894
- Dette au secteur 75 453
- Dette au gouvernement 49 069



DETTE À
L'ENSEMBLE
PAR
CATÉGORIE

	2023	2024
	Capital intérêts	Capital intérêts
Véhicules	285 836	359 594
Travaux de voirie	118 396	114 304
Immeubles	32 601	37 996
TOTAL	436 833	511 894

Investissement
et fonds
discrétionnaire

	2023	2024
Investissement	55 000	55 000
Fonds discrétionnaire- Élus	15 000	15 000
TOTAL	70 000	70 000

Affectation du surplus et des réserves


	2023	2024
Excédent fonctionnement affecté service de la dette	(75 000)	(84 988)
Excédent réserves financières	(652)	(652)
-Taxes de secteur		
Remboursement du fonds de roulement	18 956	25 494
TOTAL	(56 696)	(60 146)

SOMMAIRE DES DÉPENSES 2024

	2023	2024	
Dépenses de fonctionnement	2 744 156	2 912 195	+ 168 K
Service de la dette	565 087	636 416	+ 71 K
Investissement	70 000	70 000	
Affectations des surplus et des réserves	(56 696)	(60 146)	+ 3 K
TOTAL	3 322 547	3 558 465	+ 236 K 7.10 %



REVENUS



TOTAL DES REVENUS

	2023		2024	
Taxes générales	2 323 179	70%	2 512 039	71%
Taxes de secteur	77 361	2%	75 320	2%
Tarifification	325 028	10%	369 775	10%
Autres revenus	596 979	18%	601 331	17%
TOTAL DES REVENUS	3 322 547		3 558 465	

RÔLE
D'ÉVALUATION
2023-2024-2025

DATE
D'ÉVALUATION
1ER JUILLET 2021

	2023	2024
Valeur imposable ↑ 3.15 %	338 586 200	349 255 000
Valeur non-imposable ↑ 0,21 %	97 894 500	98 097 800
Taux taxe foncière ↑ 4.9 %	0.6802/cent	0.7135/cent

SOMMAIRE DU RÔLE 2024
ÉVALUATION IMPOSABLE

RÉSIDENTIELLES 1103 UNITÉS

COMMERCIALES 17 UNITÉS

TERRAINS VAGUES 258 UNITÉS

AUTRES CATÉGORIES 74 UNITÉS

TARIFICATION 2024

DESCRIPTION (tarification résidentielle)	2023	2024	% ↑
Matières résiduelles *	134.61	141.21	4,9 %
Tourisme	13,69	14,36	4,9 %
Environnement	36,05	37,82	4,9 %
Aqueduc (si applicable)	208.88	219.12	4,9 %
Reconfection du rôle	13,00	13,00	

*Regroupement des taxes de services :

Matières résiduelles, recyclage et écocentre

93,06 \$ 20,61 \$ 20,94 \$ = 134,61

\$

EXEMPLES DE COMPTES DE TAXES 2024

EXEMPLE
TERRAIN
VACANT
100K

	2023	2024
	0.6802\$	0.7135\$
Valeur de la propriété	100 000	100 000
Taxe foncière	680 \$	714 \$
Tarifcation	50 \$	52 \$
Reconfection du rôle	13 \$	13 \$
TOTAL ↑ 4.9 % + 36 \$	743 \$	779 \$

EXEMPLE
PROPRIETE
100K
(VILLAGE)

	2023	2024
	0.6802\$	0.7135\$
Valeur de la propriété	100 000	100 000
Taxe foncière	680 \$	714 \$
Tarifcation	393 \$	412 \$
Reconfection du rôle	13 \$	13 \$
TOTAL ↑ 4.9 % + 53 \$	1 086 \$	1 139 \$

EXEMPLE PROPRIETE 200K

	2023	2024
	0.6802\$	0.7135\$
Valeur de la propriété	200 000	200 000
Taxe foncière	1 360 \$	1 427 \$
Tarification	184 \$	193 \$
Reconfection du rôle	13 \$	13 \$
TOTAL ↑ 4.9 % + 76 \$	1 557 \$	1 633 \$

EXEMPLE PROPRIETE 300K

	2023	2024
	0.6802\$	0.7135\$
Valeur de la propriété	300 000	300 000
Taxe foncière	2 041 \$	2 141 \$
Tarifcation	184 \$	193 \$
Reconfection du rôle	13 \$	13 \$
TOTAL ↑ 4.9 % + 109 \$	2 238 \$	2 347 \$

EXEMPLE PROPRIETE 400K

	2023	2024
	0.6802\$	0.7135\$
Valeur de la propriété	400 000	400 000
Taxe foncière	2 721 \$	2 854\$
Tarifcation	184 \$	193 \$
Reconfection du rôle	13 \$	13 \$
TOTAL ↑ 4.9 % + 142 \$	2 918 \$	3 060 \$

CONCLUSION

- **2^{IÈME} ANNÉE DU RÔLE D'ÉVALUATION**

LE TAUX DE TAXATION EST AJUSTÉ EN FONCTION DE LA VARIATION MOYENNE DE L'ÉVALUATION.

- **REGROUPEMENT DE 3 TAXES DE SERVICES**

MATIÈRES RÉSIDUELLES, RECYCLAGE ET ÉCOCENTRE

- **HAUSSE MOYENNE DE LA TAXE FONCIÈRE ET DES SERVICES DE 4,9%**

Bonne et heureuse année